



Vorname & Name des Bestellers eintragen:

Bitte in Druckbuchstaben ausfüllen!

DRUCK VORNE:

- Schuldruckerei-Fertigmotiv unverändert
- Schuldruckerei-Motiv verändert
- Lehrer auf dem Shirt
- eigenes Motiv
 - Papierausdruck und Datei auf CD liegt bei
- Stick
- kein Druck/ Stick

Bitte Nr. eintragen

Druckfarben:

schwarz	weiß	gold	neonpink	giftgrün	lila	so wie immer
<input type="radio"/>	<input type="radio"/>	<input type="radio"/>	<input type="radio"/>	<input type="radio"/>	<input type="radio"/>	<input type="radio"/>

andere Druckfarbe: _____

Position und Größe:

groß, mittig  Brustlogo, Herzseite  anders, bitte so: _____

DRUCK HINTEN:

- Schuldruckerei-Namensliste (CD mit Namen liegt bei)
- Schuldruckerei AU Aktion (Unterschriften auf beiliegendem Blatt)
- Bitte passende Namensliste zum DRUCK VORNE gestalten (Erstellt uns was Schönes!)
- eigenes Motiv
 - Papierausdruck und Datei auf CD liegt bei
- kein Druck

Bitte Nr. eintragen

Druckfarben:

schwarz	weiß	gold	neonpink	giftgrün	lila	so wie immer
<input type="radio"/>	<input type="radio"/>	<input type="radio"/>	<input type="radio"/>	<input type="radio"/>	<input type="radio"/>	<input type="radio"/>

andere Druckfarbe: _____

Position und Größe:

groß, mittig  anders, bitte so: _____

ÄRMELDRUCK:

- Schuldruckerei-Fertigmotiv (Add-On)
- eigenes Motiv
 - Papierausdruck liegt bei
 - Datei auf CD liegt bei

Bitte Nr. eintragen

Druckfarbe:

schwarz	weiß	gold	neonpink	giftgrün	lila
<input type="radio"/>	<input type="radio"/>	<input type="radio"/>	<input type="radio"/>	<input type="radio"/>	<input type="radio"/>

andere Druckfarbe: _____


Position Ärmeldruck:


Ärmel links  Ärmel rechts 

EINZELNAME:

- Plott Stick
 Mehr Infos >>> s. S. 5;
 CD mit Namen in Tabellenform beilegen!

Position und Größe Einzelname:



vorn, Brustlogo, Herzseite 

vorn, Brustlogo, rechts 

Druckfarbe:

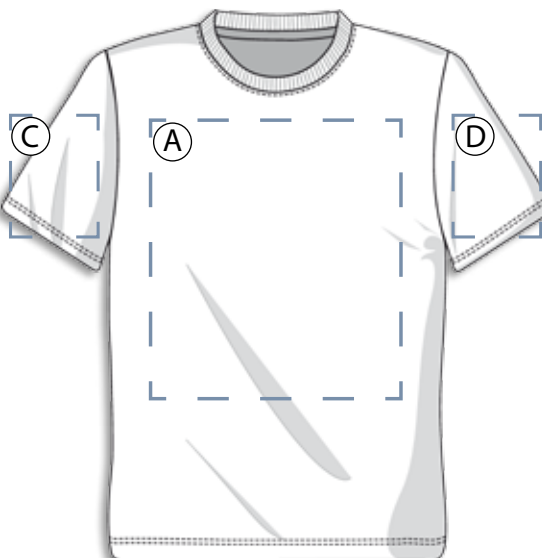
schwarz	weiß	gold	neonpink	giftgrün	lila
<input type="radio"/>	<input type="radio"/>	<input type="radio"/>	<input type="radio"/>	<input type="radio"/>	<input type="radio"/>

andere Druckfarbe: _____

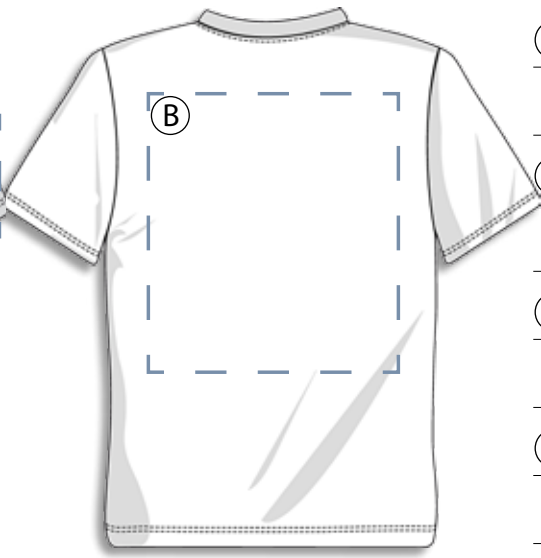
Ärmel links  hinten, groß über Motiv  anders, bitte so: _____

Ärmel rechts  hinten, groß unter Motiv 

SKIZZE VORNE



SKIZZE HINTEN



BEMERKUNGEN

(A) _____

(B) _____

(C) _____

(D) _____

